

дата

# Інструкція користувача “Учень” у програмі дистанційного навчання Проекту “Енергоефективні школи: нова генерація”

**Енергоефективні школи:  
нова генерація**

Зробимо країну енергоефективною разом!



# Як почати користуватися сервісом?

Учень отримує реєстраційні дані (Логін та Пароль), на свою електронну адресу (e-mail) або безпосередньо від свого Вчителя.

**Вітаємо Вас в програмі дистанційного навчання  
«Енергоефективні школи: нова генерація».**

Облікові дані для входу в систему (копіювати без лапок):

**Логін:** s35432  
**Пароль:** 0000

**1. Список курсів на які Ви маєте доступ:**

[2021/2022 Курс «Основи енергопостачання та енергозбереження» для учнів 6-8 класів](#)

**Енергоефективні школи:  
нова генерація**

Зробимо країну енергоефективною разом!



## Як почати користуватися сервісом?

Щоб розпочати навчання, перейдіть за посиланням в листі або

- [meh.energyschool.org.ua](http://meh.energyschool.org.ua) для учнів 3-4 класу  
[ees.energyschool.org.ua](http://ees.energyschool.org.ua) для учнів 6-8 класів  
[ng.energyschool.org.ua](http://ng.energyschool.org.ua) для учнів 9-11 класів

Посилання, для учнів, які оберуть самостійне навчання (без керівництва вчителя)

- [meh.energyschool.org.ua](http://meh.energyschool.org.ua) курс «Мій енергоефективний будинок»  
[ees2.energyschool.org.ua](http://ees2.energyschool.org.ua) курс «Про енергопостачання та енергозбереження  
для майбутнього споживача»  
[ng2.energyschool.org.ua](http://ng2.energyschool.org.ua) курс «Абетка житлово-комунального управління»

Енергоефективні школи:  
нова генерація

Зробимо країну енергоефективною разом!



# Як почати користуватися сервісом?

Зайти на курси, можна через головну сторінку Проєкту

<https://energyschool.org.ua/>



**Енергоефективні школи:  
нова генерація**

Зробимо країну енергоефективною разом!



# Як почати користуватися сервісом?

Якщо Ви помилково потрапите на курси в яких не зареєстровані, програма вкаже Вам посилання на потрібний ресурс.

The screenshot displays the user interface of the Energy School service. At the top, there is a navigation bar with links: Головна, Публічні тести, Партнери, Інструкція, Конкурси, Гра "Розумний дім", and Контакти. Below this, a red banner displays an error message: "Ваш обліковий запис не відповідає цьому курсу! Ви зареєстровані: 2021/2022 Курс «Абетка з основ житлово-комунального управління» для учнів 9-11 класів та онлайн-гра «Розумний будинок»". Below the banner, there is a login section with fields for "Логін" and "Пароль", and buttons for "Вхід" and "Зареєструватись". A yellow banner below the login section reads "У Проєкті ДТЕК «Енергоефективні школи: нова генерація»". To the right, a graphic shows a building and wind turbines with the text "Проходить навчання у 2021/2022 навчальному році" and a large number "1189" representing the number of independent students. Below the graphic, it says "Самостійних учнів". At the bottom right, there is a note: "Рейтинг успішності по Україні за 8 вересня 2021 року:". On the left side of the screenshot, there is a sidebar with a login form for students and teachers, and a pink message box that repeats the error message and provides a link to the course.

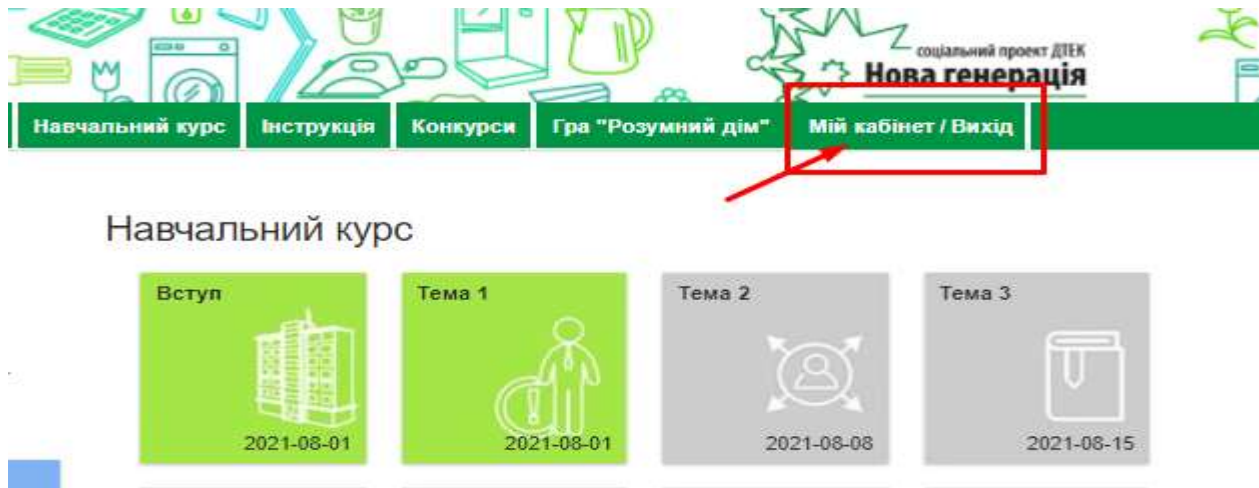
**Енергоефективні школи:  
нова генерація**

Зробимо країну енергоефективною разом!



# Як переглянути особисті дані?

Особисті дані можна переглянути в "Особистому кабінеті" користувача.



**Енергоефективні школи:  
нова генерація**

Зробимо країну енергоефективною разом!



# Як переглянути особисті дані?

Головна

Навчальний курс

Інструкція

Конкурси

Контакти

Особистий кабінет

Вихід

## Особистий кабінет



Мій рейтинг:  
491

Особисті дані

Мої оцінки

Мої звіти

Повідомлення

Статус: Учень

Ім'я: Вікторія

По-батькові: Сергіївна

Прізвище: Пикуль

Школа: Школа ДТЕК

Клас: пілотний 6-8 2020

Активация Windows

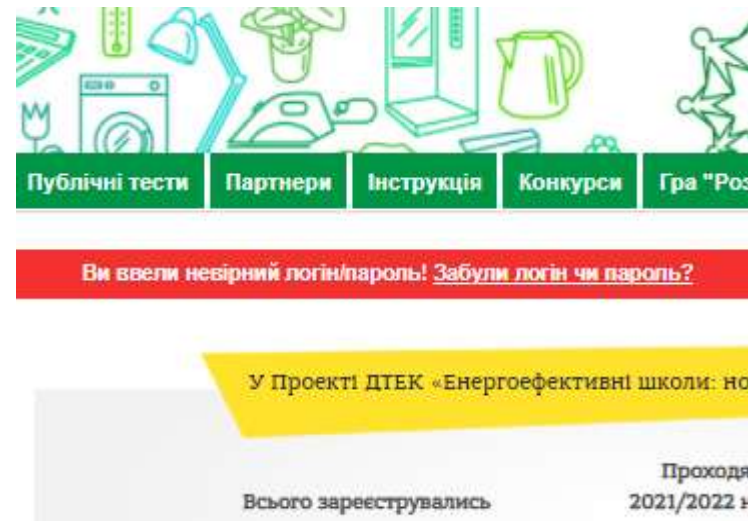
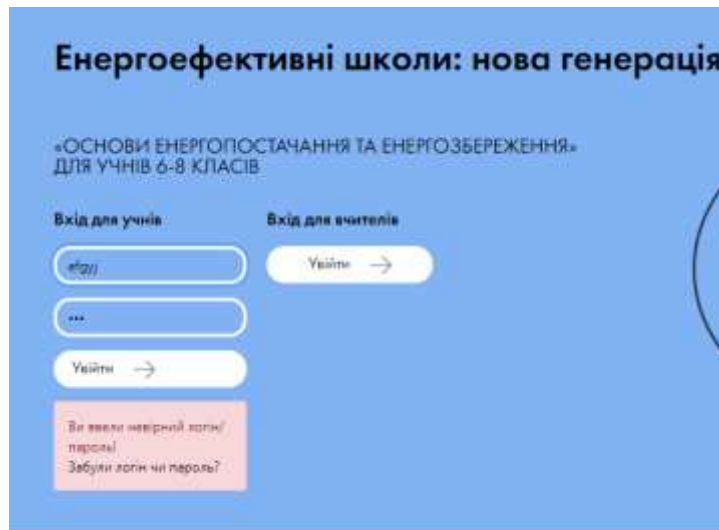
Енергоефективні школи:  
нова генерація

Зробимо країну енергоефективною разом!



## Як відновити Пароль?

Якщо користувач неправильно ввів логін та пароль, або не пам'ятає їх, система повідомить



Після «кліку» на посилання “Забули логін чи пароль”, з'явиться форма запити для відновлення Паролю.

Енергоефективні школи:  
нова генерація

Зробимо країну енергоефективною разом!





# Як відновити Пароль?

[Головна](#) [Публічні тести](#) [Партнери](#) [Інструкція](#) [Конкурси](#) [Контакти](#)

## Відновлення доступу

### Запит на відновлення доступу

Для відновлення доступу Вам необхідно сформулювати заяву на відновлення! Ви повинні обов'язково вказати Ваше прізвище без помилок із використанням лише літер українського алфавіту. Результати заявки Вам повідомить Ваш Вчитель.

Оберіть регіон:  Оберіть район:  Оберіть населений пункт:  Оберіть школу:

\*Оберіть клас:  
 \*Ваше прізвище (українськими літерами!):

**Після правильного вводу Логіну та Паролю Учень отримує доступ до основних розділів сайту.**

**Енергоефективні школи:  
нова генерація**

Зробимо країну енергоефективною разом!



# Головна сторінка

На головній сторінці опубліковано загальні новини Проекту, новини школи та класу.

**Енергоефективні школи:  
нова генерація**

Зробимо країну енергоефективною разом!



# Навчальний курс

Головна

Навчальний курс

Інструкція

Конкурси

Контакти

Особистий кабінет

Вихід

## Навчальний курс



\*\*\* Ваш тип користувача має доступ лише до перегляду функцій ПДН.



Вступ



Тема 1



Тема 2



Тема 3



Тема 4



Тема 5

Енергоефективні школи:  
нова генерація

Зробимо країну енергоефективною разом!



# Як почати курс?

Навчальний курс починається зі вступного анкетування.

Анкета додаткової реєстрації

Вітаємо у нашому Проекті і дякуємо за те, що берете в ньому участь!  
Ми б хотіли з Вами ближче познайомитись, тому просимо відповісти на декілька запитань, що наведені нижче. Дякуємо!

Контактний телефон\*

Тип житла в якому Ви мешкаєте?\*

Приватний будинок



Яка площа Вашої квартири/будинку/кімнати?\*

До 30 кв. м



Коли введено в експлуатацію Ваш будинок?\*

До 1960 р.



Скільки членів родини живе з Вами разом?\*

Ваш вік?\*

Після заповнення анкети Учень отримає повний доступ до навчальної програми.

Енергоефективні школи:  
нова генерація








Зробимо країну енергоефективною разом!



# Як перейти до наступної теми?

Відкриття тем для учня відбувається поступово, після проходження обов'язкового матеріалу та фінальних тестів. Урок містить різні типи матеріалів, а саме: інформаційні матеріали, презентації, завдання, тести тощо.

## Тема 1 — Енергія та енергокористування

-  Урок 1. Інформаційний матеріал. Що таке енергоефективність та енергозбереження. Енергонезалежність України починається з кожного з нас.
-  Урок 1. Презентація до уроку
-  Урок 1. Відео-презентація
-  Урок 1. Тести до інформаційного матеріалу (обов'язково)
-  Урок 1. Завдання 1 до інформаційного матеріалу
-  Урок 1. Завдання 2 до інформаційного матеріалу
-  Урок 1. Додаткові матеріали "З якої глибини видобувається газ?"

Активізація  
Щоб активувати

\*\*\* Ваш тип користувача має доступ лише до перегляду функцій ПДН.

## Тема 1 — Я – ВЛАСНИК: МІЙ БУДИНОК, МОЯ КВАРТИРА, МІЙ ДВІР

-  Інформаційний матеріал до теми 1. Я - власник: мій будинок, моя квартира, мій двір.
-  Презентація до теми 1.
-  Відео-презентація до теми 1
-  Тести, розділ 1.1. Історія житла. (обов'язково)
-  Тести, розділ 1.2. Що таке житловий будинок. (обов'язково)
-  Тести, розділ 1.3. Види багатоквартирних житлових будинків в Україні. (обов'язково)
-  Тести, розділ 1.4. Мій дім – моя власність. (обов'язково)
-  Тести, розділ 1.5. Паспорт будинку. (обов'язково)
-  Завдання 1
-  Завдання 2
-  Додаткові відеоматеріали. Житло різних народів.

**Енергоефективні школи:  
нова генерація**

Зробимо країну енергоефективною разом!



## Як перейти до наступної теми?

Звертаємо Вашу увагу: наступна тема може бути доступною лише після того, як Учень ознайомиться з обов'язковими блоками теми.

- Урок 1. Інформаційний матеріал. Що таке енергоефективність та енергозбереження. Енергонезалежність України починається з кожного з нас.
- Урок 1. Презентація до уроку
- Урок 1. Відео-презентація
- Урок 1. Тести до інформаційного матеріалу (обов'язково)

Обов'язковою є блок фінальних питань.

- Тести до додаткових відеоматеріалів
- Додаткові матеріали. Незвичайні будинки у світі.
- Тести до додаткових матеріалів. Незвичайні будинки у світі.

**Фінальний тест**

Енергоефективні школи:  
нова генерація

Зробимо країну енергоефективною разом!

## Тести

Блок тестування містить перелік запитань із варіантами відповідей, серед яких - одна вірна.

### Запитання № 1 з 20

Попереднє

Наступне

У скільки разів Україна має більшу енергоемність ВВП порівняно з Польщею (за даними 2014 року)?

- 1,8 рази
- 3,0 рази
- 4,8 рази
- 8,8 рази
- важко відповісти

Після натискання на кнопку “Завершити”, тест фіксується та оцінюється автоматично.  
Блоки тестування зберігають обрані Учнем відповіді для перегляду.  
Змінити пройдений тест неможливо.

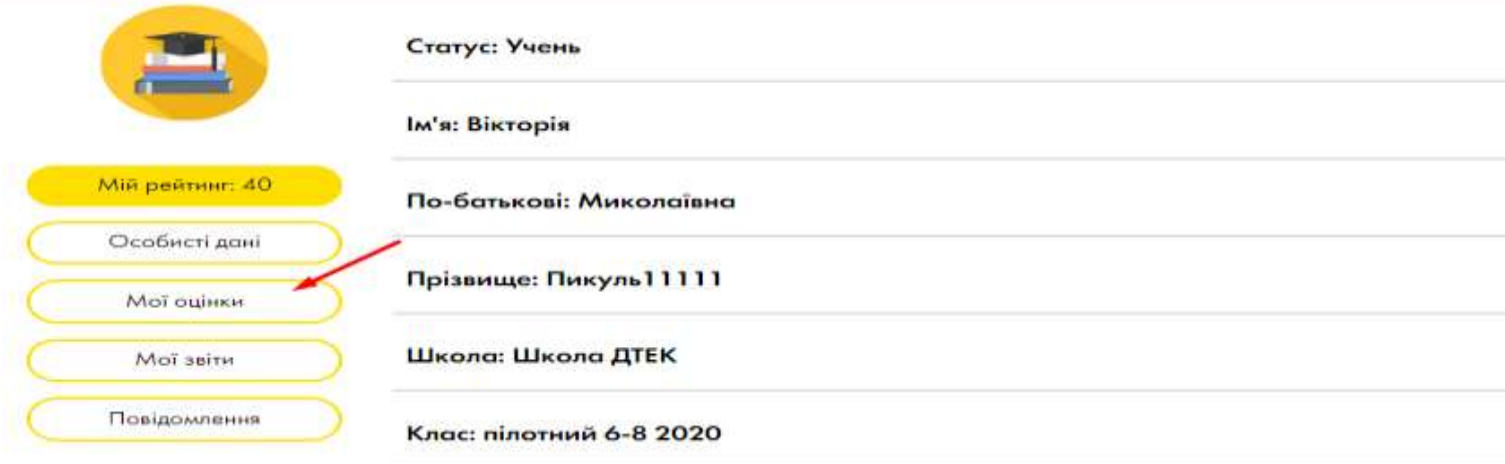
**Енергоефективні школи:  
нова генерація**

Зробимо країну енергоефективною разом!



## Як перевірити свій рейтинг?

В особистому кабінеті відображена персональна картка Учня, його рейтинг, журнал оцінок, розділ звітів та особисті повідомлення.



Мій рейтинг: 40

Особисті дані

Мої оцінки

Мої звіти

Повідомлення

Статус: Учень

Ім'я: Вікторія

По-батькові: Миколаївна

Прізвище: Пиккуль11111

Школа: Школа ДТЕК

Клас: пілотний 6-8 2020

Енергоефективні школи:  
нова генерація

Зробимо країну енергоефективною разом!






# Особистий кабінет

У розділі «Мої оцінки» Учень може переглянути власний журнал оцінок та інших учнів. Також можна переглянути таблицю розподілу балів (максимальна рейтинг кількість балів, які можливо отримати в кожній темі і всього за курс).

## Мої оцінки



Мій рейтинг: 40

- Особисті дані
- Мої оцінки
- Мої звіти
- Повідомлення

Оцінки класу
Розподіл балів

### Мої оцінки

Тема	Презентації	Відео посилання	Тест	Посилання	Завдання	Тексти	Кейси	Головний тест
Вступ	5	—	—	—	—	—	—	35

В кожній таблиці, яка відповідає обраній темі та елементу теми, вказаний сумарний рейтинг за всі виконанні елементи теми цього типу.

## Енергоефективні школи: нова генерація

Зробимо країну енергоефективною разом!



## Особистий кабінет

**В цьому ж розділі під час проходження курсу Учень може подати:**

**Звіт по конкурсу - даний тип звіту актуальний при оголошенні конкурсів між школам або класами.**

**Практичний звіт по грі - подає лише Учень під час проходження гри “Розумний будинок” (курс для 9-11 класів). Після перегляду цих звітів Вчитель або Адміністратор з правами вчителя може впроваджувати енергоефективні заходи для гравців через панель управління грою, що допоможе учневі заощадити ігрові гроші для майбутніх платежів.**

**Кейсовий звіт - подає Учень під час проходження кейсових завдань. Кейсовий звіт оцінює Вчитель відповідно до наданих методичних матеріалів курсу.**

**Адміністратор школи має можливість змінити оцінку за кейсовим звітом у випадку оскарження оцінки Учнем.**



## Додаткові сервіси

**Повідомлення** - для користувачів системи впроваджена внутрішня поштова служба “Мої повідомлення” для інформування про важливі події та звернення щодо роботи роботи в системі ПДН.

**Про гру “Розумний будинок”** - В адміністративній панелі у рамках курсу “Абетка з основ житлово-комунального управління” є доступ до гри “Розумний будинок” в межах класу. Для того, щоб перейти в управління грою, натисніть на пункт меню Гра “Розумний дім». Перед початком роботи в розділі Гра “Розумний дім” уважно ознайомтеся з керівництвом до гри.

Навчальний курс | Інструкція | Конкурси | **Гра “Розумний дім”** | Мій кабінет / Вихід

\*\*\* Ваш тип користувача має доступ лише до перегляду функцій ПДН.

Навчальний курс

Вступ 2018-01-02	Тема 1 2018-01-02	Тема 2 2018-01-02	Тема 3 2018-01-02
---------------------	----------------------	----------------------	----------------------

Вітаємо Вас у грі “Розумний будинок”!  
Будь-ласка, введіть логін та пароль.

Логін:

Пароль:

**Енергоефективні школи:  
нова генерація**

Зробимо країну енергоефективною разом!



## До кого звернутись за допомогою?

У розділі "Контакти"

Для Учнів в груповому форматі, які навчаються у класі - вказані контакти Вчителя, який керує процесом навчання у класі. У разі виникнення питань, звертайтеся до Вчителя.

Для Учнів, які обирають самостійне навчання (без керівництва вчителя) - вказані контакти служби технічної підтримки.



Головна    Навчальний курс    Інструкція    Конкурси    **Контакти**    Особистий кабінет    Вхід

### Контакти

**Ваш вчитель:** Адміністратор школи ДТЕК (тел: +380 (50) 586-09-80, e-mail: [avv77485@eolca.com](mailto:avv77485@eolca.com))  
Всеукраїнська благодійна організація «Інститут місцевого розвитку»  
Адреса: 04070, Україна, м. Київ, вул. Ігорівська 14а, 2-й поверх  
E-mail: [office@mdi.org.ua](mailto:office@mdi.org.ua)

**Служба технічної підтримки**  
E-mail: [support@gs.energy.school.org.ua](mailto:support@gs.energy.school.org.ua)  
Телефони:  
Лайф: +380931415000  
МТС: +3809956262980  
Час роботи: 9:00 - 18:00

**Енергоефективні школи:  
нова генерація**

Зробимо країну енергоефективною разом!

